TUFF-TIE – Einweghand- und Fußfesseln

Die TUFF-TIE ist praktisch unzerstörbar. Sie widersteht Kräften bis zu 226 kg! Für den Gebrauch der TUFF-TIE benötigt man drei einfache Schritte:

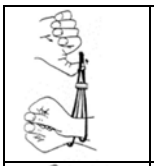	*1. Legen Sie einen Daumen in die Schlaufe am Ende um Stabilität zu bekommen*	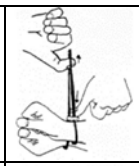	*3. Schieben Sie den Verriegelungsblock solange, bis die Handgelenke des Gefangenen umschlossen sind. Nachdem sie umschlossen sind, machen Sie mit dem Ende des Seils möglichst nahe am Verriegelungsblock einen einfachen Knoten.*
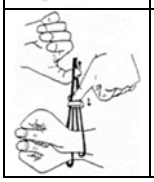	*2. Legen Sie Ihren anderen Daumen über den Verriegelungsblock und drücken Sie den Verriegelungsblock nach unten, während der andere Daumen weiterhin das Ende stabil hält.*	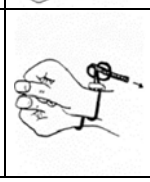	*Dieser Knoten ist das Merkmal der doppelten Verriegelungsmöglichkeit, da selbst bei Beschädigung der Zähne des Verriegelungsblocks niemals die Möglichkeit besteht, dass der Block über den Knoten rutschen kann.*

Material	- *Hochreißfestes Nylonband mit patentiertem Verschluss*
Farbe	- *Weiß*
TUFF-TIE Produkte	- *TUFF-TIE Einweghandfessel* - *TUFF-TIE Einwegfußfessel* - *TUFF-TIE Cutter*
Artikel-Nr.	- ***0540501 TUFF-TIE Einweghandfessel*** - ***0540502 TUFF-TIE Einwegfußfessel*** - ***0540503 TUFF-TIE Cutter***
Bemerkungen	- *Durch die geringe Größe passt die TUFF-TIE in jeden Geldbeutel oder in die Hosentasche.* - *Der TUFF-TIE Cutter ermöglicht ein verletzungsfreies Entfernen der angelegten TUFF-TIE's.*